



## COASTAL JIBS

Équipement pour véloparc  
ÉTÉ 2023 • CATALOGUE

Cela fait maintenant plus de 16 ans que Coastal Jibs est un fournisseur réputé dans l'industrie du ski. Cette expérience acquise nous permet aujourd'hui de relever un nouveau défi : offrir une gamme complète de produits adaptés à l'aménagement des parcs et des sentiers destinés aux vélos.


Au fil des ans, nous avons répondu aux besoins d'un grand nombre de clients satisfaits, grâce aux efforts constants dans l'amélioration de nos produits et de nos services. Nous avons l'intention de poursuivre dans cette lancée avec notre catalogue estival, en surpassant vos attentes en matière de qualité et de sécurité.

Merci à tout ceux qui sont impliqués dans cette belle aventure, qui ne fait que commencer !

**Catalogue Coastal Jibs 2023**  
**© Coastal Jibs. 2023**

Impression : Précigrafik  
Graphisme : Myriam Lemire  
Modules 3D : Brendan O'Brien  
Révision : Mathieu Martel

Toute reproduction, impression, adaptation de cet ouvrage, par quelconque procédé, tant électronique que mécanique, que par photocopie ou par microfilm, ne peut être faite sans l'autorisation écrite de Coastal Jibs Inc.

A mountain biker in dark clothing is captured mid-air, performing a jump over a wooden ramp. The ramp is made of several parallel wooden planks supported by a black metal frame. The background is a dense forest with tall trees and green foliage. The lighting is soft, suggesting a late afternoon or early morning setting.

Chez Coastal Jibs, nos produits reflètent notre passion du sport en montagne. Et cette passion ne faiblit pas avec le changement de saison.

Le vélo de montagne est pour nous la transition naturelle depuis le ski ou la planche à neige pour profiter de notre terrain de jeu préféré en été.

Nous voulons vous offrir la même sensation de fluidité, aussi bien en été qu'en hiver, sur planches comme sur roues. Ce catalogue reflète cette volonté, et s'inscrit comme une nouvelle étape dans l'histoire de Coastal Jibs.

*Richard Côté*

Richard Côté  
Fondateur / Président

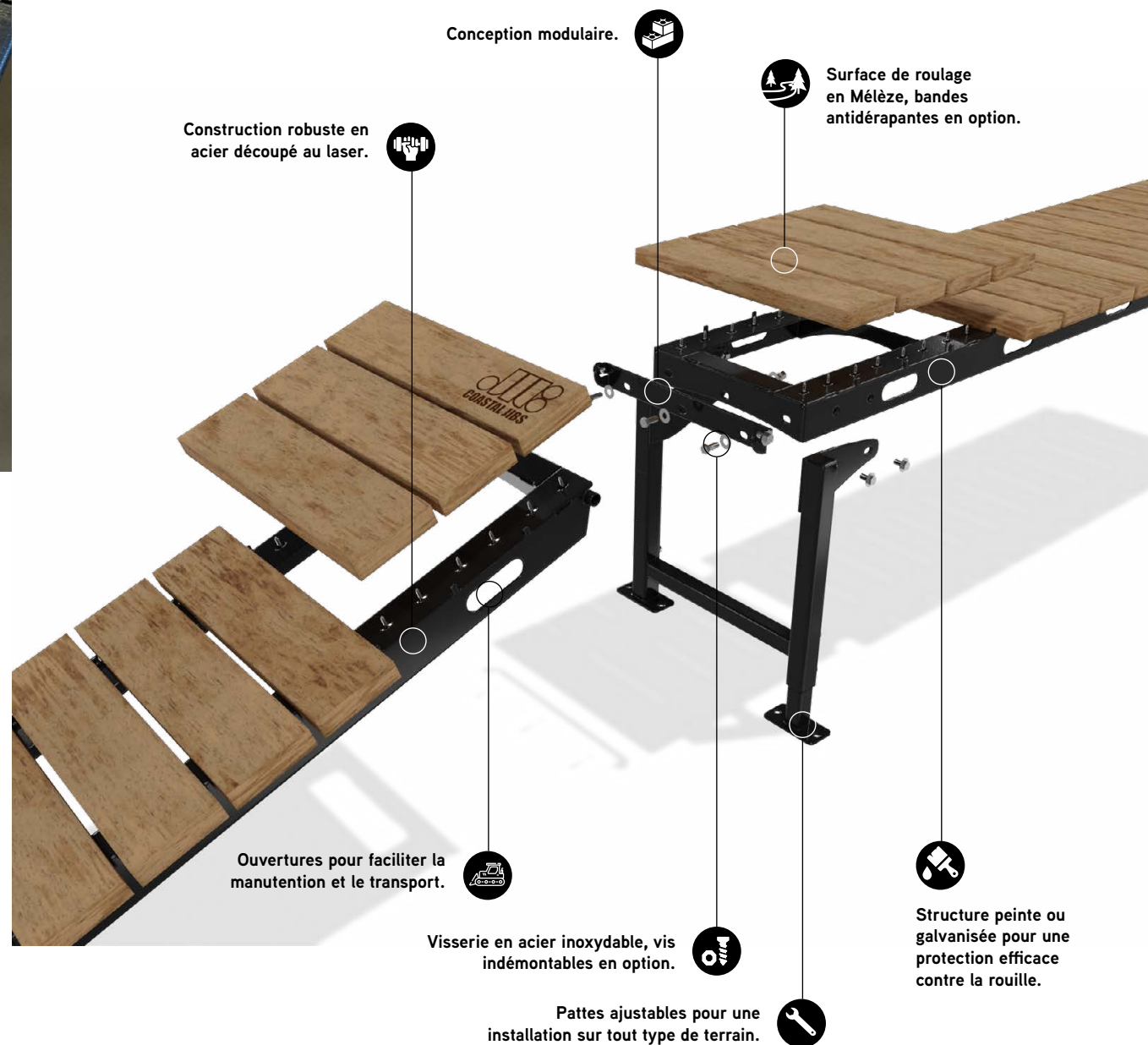
## SOMMAIRE

Qualité et garantie .....	4
Aperçu technique .....	5
Nouveautés .....	7
Modules d'agilité.....	8
Configuration de module.....	12
Les entrées / sorties.....	14
Les sections.....	16
Modules « signatures » .....	18
Freestyle & Airtime .....	22
Outils .....	26
Accessoires .....	28
Livraison .....	29
Crédits photo .....	29



## APERÇU TECHNIQUE

Le souci du détail



### QUALITÉ



Coastal Jibs s'engage à vous offrir des produits conçus avec des matériaux de qualité supérieure. Nous avons le souci du détail et portons une attention particulière à la sécurité des adeptes de vélo de montagne. Tous nos produits sont fabriqués et inspectés dans notre atelier à Sherbrooke (Québec) afin de garantir un niveau de qualité et de sécurité irréprochable.



### GARANTIE

Coastal Jibs offre une garantie limitée de cinq (5) ans sur l'ensemble de ses produits.

\* Cette garantie ne couvre aucun dommage ou défectuosité causés par l'installation, l'utilisation ou l'entretien du/des produit(s) par l'acheteur, ses employés, ses clients, ses utilisateurs, ses successeurs ou ses ayants.



## NOUVEAUTÉ 2023



### PONT ET PASSERELLE

Une solution adaptée à toutes vos traverses de ruisseau ou croisements de sentier. Choisissez entre nos passerelles et nos ponts en fonction de vos besoins en terme de largeur et longueur de franchissement.

Nos ponts et passerelles peuvent être livrés pré-montés ou en kit à assembler sur place.

#### PASSERELLE

**Largeur\*** : 36" | 48" | 60"

**Longueur** : 6' | 8' | 10' | 12'

*\* Ajouter 46" en largeur au niveau des gardes corps  
Note : compatible avec nos pattes modulables pour surélever la passerelle.*



#P

#### PONT

**Largeur\*** : 60" | 72"

**Longueur** : 12' | 15' | 20'

*\* Ajouter 46" en largeur au niveau des gardes-corps*



#OV

#OVR



## MODULES D'AGILITÉ

Les modules parfaits pour votre zone d'apprentissage, adaptés aussi bien aux tout-petits qu'aux plus grands.

Ces modules sont simples à installer, et sont livrés pré-assemblés. On les retrouvera bien souvent dans les zones d'initiation des vélosparcs, comme complément au skatepark local, ou même dans les cours d'école.

Des dimensions sur mesure sont disponibles.

### FLAT

**Largeur :** 16" | 24" | 36" | 48"  
**Longueur :** 4' | 6' | 8' | 12' | 16'  
**Hauteur :** 5"



#FG

### SKINNY FLAT

**Largeur :** 6"  
**Longueur :** 8' | 12' | 16'  
**Hauteur :** 3" 1/4



#SF

### FLAT CURVE 90°

**Largeur :** 16" | 24" | 36" | 48"  
**Longueur x profondeur :** 9' x 9'  
**Hauteur :** 5"



#FC90G

### FLAT CURVE 180°

**Largeur :** 16" | 24" | 36" | 48"  
**Longueur x profondeur :** 16' x 9'  
**Hauteur :** 5"



#FC180G

### ROOFTOP

**Largeur :** 16" | 24" | 36" | 48"  
**Longueur x hauteur :**  
 8' x 12" | 12' x 17" | 16' x 24" | 20' x 32"



#RTG

### SPEED BUMP

**Largeur :** 16" | 24" | 36" | 48"  
**Longueur x hauteur :**  
 10' x 12" | 14' x 17" | 16' x 24" | 20' x 32"



#SBG



### RAINBOW

Largeur : 16" | 24" | 36" | 48"  
Longueur x hauteur :  
8' x 12" | 12' x 17" | 16' x 24" | 24' x 32"



#RBG

### ROLLER

Largeur : 16" | 24" | 36" | 48"  
Longueur x hauteur :  
23' x 12" | 32' x 24" | 35' x 32"



#ROG

### BANK TURN 90°

Largeur : 24" | 36" | 48"  
Longueur x profondeur : 12' x 12'  
Hauteur : 0" - 10" - 0"



#BT90G

### BANK TURN 180°

Largeur : 24" | 36" | 48"  
Longueur x profondeur : 24' x 12'  
Hauteur : 0" - 20" - 0"



#BT180G

### BATTLESHIP

Largeur : 16" | 24" | 36" | 48"  
Longueur x hauteur :  
12' x 12" | 16' x 17" | 22' x 24"



#BAG

### TEETER TOTTER

Largeur : 16" | 24"  
Longueur x hauteur :  
8' x 12" | 12' x 24" | 16' x 32"



#TT

### SNAKE

Largeur : 16" | 24" | 36" | 48"  
Longueur : 26'  
Hauteur : 5"



#SKG

### BANK SNAKE

Largeur : 16" | 24" | 36" | 48"  
Longueur : 33'  
Hauteur : 0" - 10" - 0"



#BT180G



### ELBOW

Largeur : 16" | 24" | 36" | 48"  
Longueur : 20'  
Hauteur : 5"



#ELG

### ZIG-ZAG

Largeur : 16" | 24" | 36" | 48"  
Longueur : 30'  
Hauteur : 5"



#ZZG




## CONFIGURATION DE MODULE

### Poussez votre créativité au maximum

Les modules que nous offrons sont composés de multiples sections qui peuvent toutes se connecter entre elles. Les configurations de module sont donc pratiquement infinies.

Les options étant sans limites, nous avons pré-configuré des **Modules « signatures »** présentés à la page 16 du catalogue.

Une conception de module sur mesure est aussi possible. Contactez nous pour plus d'information.



Pour ceux qui veulent laisser aller leur imagination, le principe est simple :

- Choisissez l'**entrée de votre module**
- Choisissez les **sections successives**
- Choisissez la **sortie du module créé**

Les sections sont conçues autour de 2 dimensions :

- **La hauteur** – 3 options : 12" | 24" | 32"
- **La largeur** – 4 options : 16" | 24" | 36" | 48"



## LÉGENDE :

**O** : Rampe sur pivot. Simplifie l'installation et l'ajustement. Il est également plus facile d'entretenir la transition entre le sol et la rampe lorsque le module est installé sur une surface en terre.

**F** : Rampe fixe en hauteur. Ces entrées sont recommandées pour les modules installés sur un sol stabilisé (ex. : asphalte, poussière de roche).

### RAMPE FLAT °

Longueur x hauteur :  
3' x 12" | 5' x 24" | 7' x 32"



#RF

### RAMPE FUNNEL °

Longueur x hauteur :  
3' x 12" | 5' x 24" | 7' x 32"



#RFU

### RAMPE CURVE °

Longueur x hauteur :  
3' x 12" | 5' x 24" | 7' x 32"



#RC

### RAMPE GROUND F

Longueur x hauteur : 1' x 5"  
Note : permet d'accéder à un module installé au sol.



#RG

### ROOFTOP GROUND F

Longueur x hauteur :  
3' x 12" | 7' x 24" | 10' x 32"



#RTE

### SPEED BUMP GROUND F

Longueur x hauteur :  
5' x 12" | 8' x 24" | 10' x 32"



#SBE

### RAINBOW GROUND F

Longueur x hauteur :  
4' x 12" | 8' x 24" | 10' x 32"



#RBE

### BATTLESHIP GROUND F


Longueur x hauteur :  
4' x 12" | 10' x 24" | 12' x 32"



#BAE

### OPTION : RAMPE D'ACCÈS

Note : Permet une transition fluide entre le sol et la première planche de la rampe pour les petites roues.



#RA

## FLAT

Longueur : 4' | 6' | 8' | 12'



#F

## FLAT CURVE

Angle x longueur :  
30° x 10' | 45° x 10' | 90° x 10'



#FC

## BANK TURN

Angle x longueur x inclinaison :  
45° x 9' x 12° | 90° x 17' x 20°  
Note : existe en version gauche et droite.



#BT

## ELBOW

Angle x longueur : 30° x 2'



#EL

## ROOFTOP

Longueur x hauteur :  
4' x 12" | 6' x 20" | 8' x 26"



#RT

## SPEED BUMP

Longueur x hauteur :  
5' x 12" | 8' x 20" | 8,5' x 26"



#SB

## Y JONCTION

Angle : 30°  
Longueur :  
3' (116") | 4,5' (124") | 7' (136") | 8' (148")  
Note : existe en version gauche et droite.



#Y

## V JONCTION

Longueur : 12"



#V

## RAINBOW

Longueur x hauteur : 6' x 7" | 10' x 12"



#RB

## ROCKER


Longueur x hauteur : 6' x 7" | 10' x 12"



#RO

## ON OFF

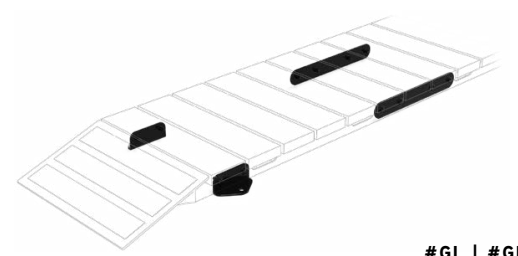
Longueur : 12"



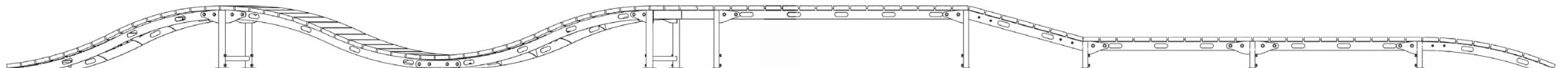
#OO

## JONCTION & ANCRAGE AU SOL

Note : permet de lier 2 sections et de les fixer au sol.



#GL | #GB



## MODULES « SIGNATURES »

Laissez nous vous inspirer!

Des modules classiques qui sauront plaire à votre clientèle! Tous ces modules sont constitués de sections standards. Vous pouvez donc ajouter votre touche personnelle en modifiant la largeur et/ou la hauteur.



### FLAT DROP

Largeur : 24"  
Longueur : 13,5'  
Hauteur : 24"  
2 morceaux



#FD

### TABLE TOP

Largeur : 36"  
Longueur : 16,5'  
Hauteur : 24"  
3 morceaux



#TBTP

### LONG SPEED BUMP

Largeur : 36"  
Longueur : 24'  
Hauteur : 36"  
3 morceaux



#LSB

### HIGH CAMEL

Largeur : 36"  
Longueur : 27'  
Hauteur : 32"  
4 morceaux



#HC

### CAMEL 3X

Largeur : 36"  
Longueur : 51'  
Hauteur : 32"  
6 morceaux



#CX3

### PEAK TRAIL

Largeur : 24"  
Longueur : 33'  
Hauteur : 32"  
6 morceaux



#PTR

### BUMPY ROAD

Largeur : 24"  
 Longueur : 37,5'  
 Hauteur : 32"  
 6 morceaux



#BRD

### DOUBLE PEAK

Largeur : 24"  
 Longueur : 43'  
 Hauteur : 32"  
 5 morceaux



#DBP

### PODIUM

Largeur : 24"  
 Longueur : 24'  
 Hauteur : 24"  
 3 morceaux



#PD

### ZIG-ZAG

Largeur : 24"  
 Longueur : 47'  
 Hauteur : 24"  
 6 morceaux



#ZZ

### BIG SNAKE

Largeur : 24"  
 Longueur : 42,5'  
 Hauteur : 24"  
 4 morceaux



#BSK

### DOUBLE BATTLESHIP

Largeur : 60"  
 Longueur : 26'  
 Hauteur : 36"  
 5 morceaux



#DBA

### DECISION MAKER

Largeur : 24"  
 Longueur : 30' x 18,5'  
 Hauteur : 12"  
 8 morceaux



#DM

### CHICKEN DROP

Largeur : 24"  
 Longueur : 29'  
 Hauteur : 32"  
 6 morceaux



#CD

### ROCKET ROCKER

Largeur : 48"  
 Longueur : 28'  
 Hauteur : 24"  
 5 morceaux



#RORO



## FREESTYLE & AIRTIME

Besoin de prendre de la hauteur ?

Les modules Freestyle & Airtime sont parfaits pour les sentiers plus engagés, et procurent la stabilité et la fiabilité nécessaires pour une utilisation à grande vitesse.

## DROP / LAUNCH

3 tailles : S | M | L

Largeur : 16" | 24" | 36" | 48"

Longueur x hauteur : 8' x 30" | 12' x 44" | 16' x 60"

Note : 2 configurations avec le même module, drop ou launch.



#DL

## DIRT JUMP KICK

3 tailles : S | M | L

Largeur : 48" | 72"

Longueur x hauteur : 9' x 43" | 10' x 55" | 11' x 71"

Take Off Angle : 39° | 46° | 52°

Note : peut être livré sans pattes, ou pattes moins longues.



#KD

## MOUNTAIN BIKE KICK

3 tailles : S | M | L

Largeur : 36" | 48" | 72"

Longueur x hauteur : 6'x17" | 7'x24" | 8'x31"


Take Off Angle : 20° | 25° | 30°



#KM

## WALL RIDE

**Longeur :** 16'  
**Hauteur :** 68"  
**Inclinaison :** 70°  
*2 morceaux*



Note : possibilité d'ajouter des sections additionnelles supplémentaires

#WF

## WALL RIDE CURVED

**Longeur :** 27'  
**Hauteur :** 68"  
**Inclinaison :** 70°  
**Angle de courbe :** 60°  
*4 morceaux*



Note : possibilité d'ajouter des sections additionnelles supplémentaires

#WC

## WALL RIDE SAFETY ENTRY

**Longeur :** 6,5'  
**Hauteur :** 68"  
**Inclinaison :** 70°  
 Note : entrée optionnelle pour ajouter plus de sécurité.



#WE

## WALL RIDE STD ENTRY

Note : entrée par défaut incluse avec un wall ride.



#WCE

## LE M

**Largeur :** 48"  
**Longeur :** 24,5'  
**Hauteur :** 32"  
*3 morceaux*



#M

## LE BELUGA

**2 tailles :** S | L  
**Largeur :** 48"  
**Longeur :** 18,5' | 30'  
**Hauteur :** 52" | 70"  
*1 morceau (Kick en option)*



#BU

## STEP-UP PAD

**Largeur :** 48"  
**Longeur :** 18'  
**Hauteur :** 32"  
*2 morceaux (Kick en option)*



#SUP



## OUTILS

### Les alliés du « Trail Builder »



Beaver Tools est spécialisé dans la création, la conception et la fabrication d'outils d'aménagement de sentier.

Ce sont des produits 100% Québécois (Canadien) offrant une durabilité extrême pour travailler et sculpter le terrain.

### OG

**Largeur :** 9"  
**Longueur :** 49"

Le couteau suisse des outils. Vous voulez traîner un seul outil? C'est celui là qu'il vous faut!



### AB1

**Largeur :** 13"  
**Longueur :** 49"


Un outil multifonction de haute précision.



### BR1

**Largeur :** 13<sup>3</sup>/<sub>4</sub>"  
**Longueur :** 55"

Le râteau réinventé façon Beaver. Terminé les dents croches des râteaux de jardin. Efficacité incomparable.



### Tête en acier

Tous les outils Beaver sont fabriqués à la main au Québec, Canada à l'aide d'acier spécial antiabrasion à haute résistance et haute résilience pour une durabilité hors-pair.


### Manche en bois

Les manches sont fabriqués en bois franc pour une haute résistance et une absorption des chocs à l'utilisateur.



## RACK À VÉLO

Note : structure en acier.



#BRK

## BANC

Note : structure en aluminium.



#BCH | #BCHB

## SINGLE SIGN FRAME

Note : structure en aluminium.



#SSF

## MULTI SIGN FRAME

Note : structure en aluminium. Design sur mesure possible.



#MSF




## LIVRAISON

Coastal Jibs offre la livraison à des prix très raisonnables pour tout l'Est du Canada et des États-Unis. De plus, nous offrons une livraison GRATUITE pour toutes les commandes de plus de 25 000 \$ CA.

## CRÉDITS PHOTOS

Capital MTB : Page couverture  
 Chartrand Photography : p.2, 4, 6, 8, 18, 29  
 Richard Côté : p.6, 10  
 Bobby Tinkler : p.22  
 Beaver Tools : p.26, 27





**WE BUILD WHAT YOU RIDE**

ÉTÉ 2023

**1 819 238-5427**

[mail@coastaljibs.ca](mailto:mail@coastaljibs.ca)

[www.coastaljibs.ca](http://www.coastaljibs.ca)

